

このニュースレターは”組子ベッド・販売様向け”に編集したものです。組子ベッド、桐たんす、新製品、販売ハウツー、展示会案内、販売店様相互の話題、その等、売上増進繋がる生きた情報を提供していきます。年6回(奇数月)に発行。保管をお願い致します。



■桐の花

いままで花が咲かなかった、道路ぎわの桐の木。今年、初めて花が咲きました(^)

桐の木は、ある程度の年数になると花が咲くと言われてましたが、この桐の木は、植えてから25年程になります。幹が細いのは、何度か切っているの、それからすると5年目くらい。

桐はこの時期に花が咲き、山間にみられます。北限は北海道南部とされてますから、函館あたりでは見ることが出来るかも。

桐はゴマノハグサ科です。草の仲間に入りますが、見た目が木にみえるので、木と同じで「桐」と書くようになったと言われています。


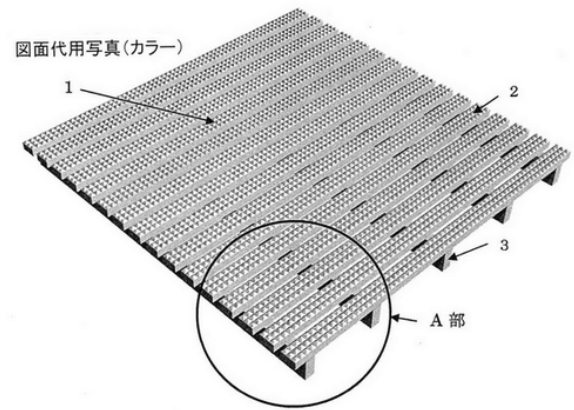
桐は、ある程度大きくなってから根元からバツサリと切ります。切っても、その幹の脇から新芽がでてきます。生命力の強い木です。切ったあとにでてくるものが素性がよく、桐たんすには適していると言われます。もちろん、組子ベッドにも最適であることは言うまでもありません。

一花同封しました



■ベッドの床面について実用新案2件取得

"組子"は使ってませんが、布団を敷くという前提でのベッド床面の実用新案を2件取得しました。特許庁のサイトにも公開されましたので、詳細はそちらでご覧下さい。商品化は未定ですが、ものマネ商品は許さないことにします。なお、2件とも私の発案で、自力申請です。



■組子ベッドのピンを抜く場合



お客様から、組子ベッド・あんばいのピンを抜いていたら飛び出してきて顔に当たりました。注意書きされた方がいいのでは?とご忠告がありました。(ありがたいことです)。それで、先月半ば頃からの発送分には注意事項加えました。

手で下から押す場合は、ピンの上に手を添えて飛び出しを防いで下さい(下左写真)

ピンが固い場合はゴム鎚で下から軽く叩いて下さい。その際もピンが飛び出さないように、手を上に添えて下さい。(下写真)





■組子ベッド(桐)は冷たくない！！

組子ベッドができたのは、とある百貨店から、桐のベッドを作って催事の時に出品して欲しいと言われたことに始まります。私はそのお話があった際、「ベッドなら、普通の固木でいいと思います。桐の必要はないかと思いますが」と率直に意見を致しました。しかし、何度も足を運ばれては、「桐のベッドで是非」、と言われました。


三顧の礼までされたからには、その百貨店の名前に恥じないものをと、完成したのが”組子ベッド”です。組子が床面にあるという特許製品となりました。

なんで桐がいいのか、あとあと検証することになりましたが、桐は他の材より温かく感じます。それは桐材特有の細胞構造にあります。独立気泡体といいます。簡単に言えば、発泡スチロールのようなもので、細胞の空気層が繋がってなく、一個一個が独立した部屋のようになっているのです。この構造を持っているのは木材の中でも、桐材だけです。

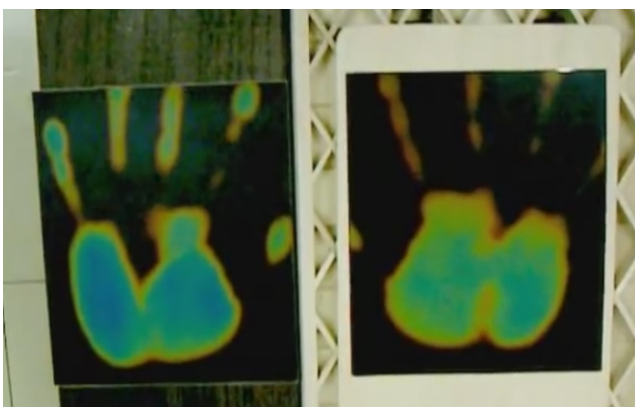
下記の顕微鏡写真は、大川市にある福岡県工業技術センター・インテリア研究所にて撮影していただいたものです。桐の場合は、大きい導管の中の所々に木屑のようなものが入っているのが特長。これが調湿効果を生むと言われる独立気泡帯です。



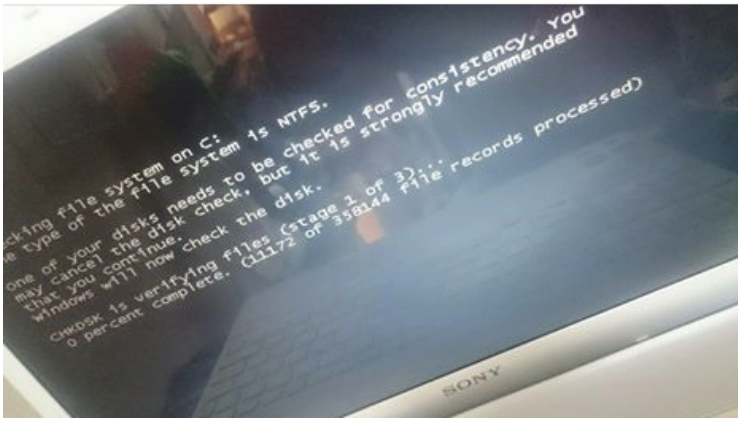
比較の為に榿(ケヤキ)と杉を撮影していただきました。榿は固木なので、細胞が詰まっているのが分かるかと。そして、導管は空っぽの筒抜け状態。スウスウするのです。



杉。まるでダンボールのように単純構造。繊維方向には、竹を割ったように割れやすいです。こちらもスウスウ状態です。



温度によって色が変化するサーモシートを使った実験です。左が桐、右はシナベニア。青っぽく残っている方が温かい所です



■ハードディスクは突然壊れます

何度か警告はしてはいますが、左写真は某販売店様のPC画面。Cドライブが異常。幸いWINDOWSのCD入れて復旧したということですが、PCのHDD(ハードディスク)は突然壊れます。そこに顧客データ、在庫管理データ等が入っていれば、泣くことになることとなります。

はそれだけでは守れません。突然、なんの前ぶれもなくHDDは壊れます。壊れるという前提でバックアップを行うことです。

お薦めはUSB接続のハードディスク。これにドラッグ&ドロップでコピーした方が簡単にバックアップが完了します。毎日一定時間に自動バックアップするツールもあります。さらに慎重にすれば、2重、3重に、さらにネット上にバックアップ(Backblaze)すれば、万が一の火災や天変地異でもデータは守れます。**もう一回言っておきます。HDDは壊れます。**

■ネット上、2つの衝撃

Googleは、スマホ対応しているかどうかをモバイル検索のランキング要因として使用することを発表。4月21日からの導入。

貴店のHPは大丈夫？



livedoor Blogの全有料プランが撤廃！最上級プラン（月額1,890円）の機能を無料開放。つまり、広告も非表示OKということ。FC2はエロサイトで企業イメージ悪く、アメログは商用禁止のようで、いつバツサリ切られるか不安かと。WordPressは面倒です。ブログは、Google・Yahoo等の検索にヒットしやすくなっています。いまからやるんだったら、また、乗り換えるんだったら、livedoor Blog。



先月配布致しました組子ベッド小冊子(製本テープ黄色のもの)のサイドパネルの販売価格が間違っていました。

(誤)25,800→(正)29,000円 お手数ではありますが、その部分修正テープ、修正インク等で消去した後に、書き直しお願い致します。ご迷惑をお掛け致しますがよろしくお願い致します

DNA

我が社の遺伝子情報であり、会社史であり、備忘録であり、自分史であり、ドキュメンタリーでもあります



■ドローン落ちて認識高まる

空撮(マルチコプター)に関する情報交換会

日時: 4/30 木曜日 午後7:00~9:00

内容: 撮影素材として増えつつあるマルチコプターでの空撮。安全にフライトする方法などの情報交換の場の提供です。マルチコプターに興味のある方、いまから始めてみたいという方のご参加も歓迎致します

主催: 空おかし団(FCボランティア団体)
<http://at-oki.jimdo.com/>

場所: コーヒーとパン(大木町図書館・情報センター)
<https://goo.gl/maps/PASSQ>

参加費: 無料
 参加者数: 10名まで
 申し込み期間: 4月29日迄(当日申し込み不可)

参加者記入事項

- ・住所
- ・氏名
- ・電話番号
- ・メールアドレス
- ・マルチコプターの有無
- ・お持ちの場合は機種名
- ・マルチコプター歴
- ・空撮の目的
- ・サイトを所持の場合はサイト名を

参加申込先: 下記のいずれかで
 ・メール kashima@moon3.jp
 ・FAX 0944-33-1423 加島清治宛

官邸にドローンが落ちて大騒ぎ。危惧していたことが起きたということです。4/30日に私は地元で情報交換会をやることを4/3に町のHPにも掲載していたので、タイミングのいいことです。駐在所にもポスター届けてましたが、うちまで実態を知りたいと来ましたね～。それで、官邸に落ちたものと同型の私のドローンみせてあげました。なんと初めてみたということで、認識が甘いことが分かりました。

ともあれ、今回の事件で、ドローンに認識が高まったことは間違いない。某かの法規制がないと現状は野放しです。

ただ、間違っていけないことは、ドローン=悪者はよして欲しいです。ドローンの実用可はすでに始まっていて、TV撮影はもちろんのこと、測量、橋・高架道路・トンネル内の点検、警備、救助活動等々。こういうのの妨げになる規制は国際社会から取り残される危惧もあります。

車が発展したようにドローンも発展していくと思います。使い方によっては凶器に武器にもなります。間違った方向に国の規制がないことを祈っておきます。なお、私の空撮の記録は、<http://moon-flight.blog.jp/> にあります

■勉強？ゲーム？？

孫も小学一年生となったので、進研ゼミのチャレンジタッチをプレゼントしました。ちゃちゃとセットアップしましたがPC不得手の人には難しいかも。筆圧のペンなかなかいい。でも、ガンガン押し壊れないかとハラハラ(^;)

中身はAndroidでWi-Fi仕様というところですが、YouTubeなんかは見れません。教材は動くし、しゃべるし(音声)、勉強～～というよりゲームみたい。NEXUS7のタブレットには馴染んでましたから、なんの違和感なく使えます。教材は子供が飽きないようによ～でけると。



5月からはヘッドセット使って英会話の勉強もこれでできるんだから凄い。外国人とリアルタイムのようです。どうなるんでしょ(^;)



ところで、孫のランドセル。ピンク系かと思いきや、黒に近い茶色と地味～～。本人希望だったそうです。どっちみち、緑の蛍光色のカバーするから関係ないちゃ関係ないですがね。