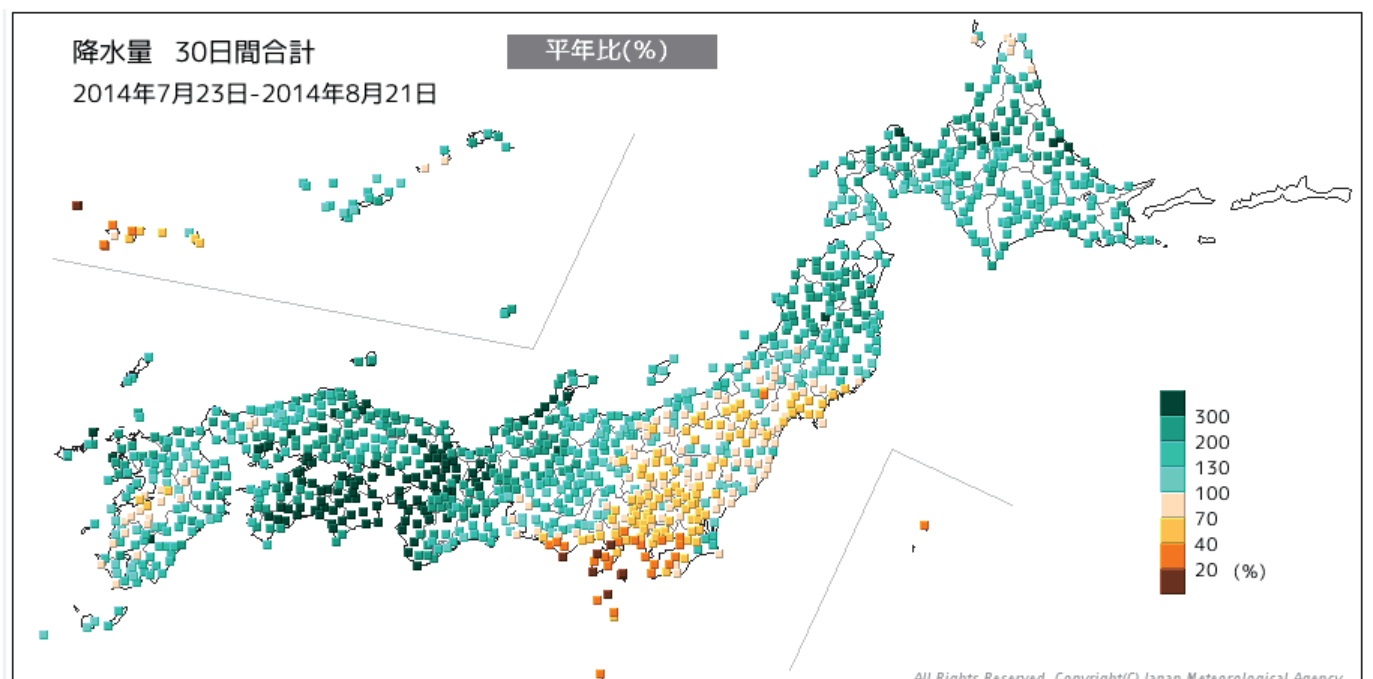
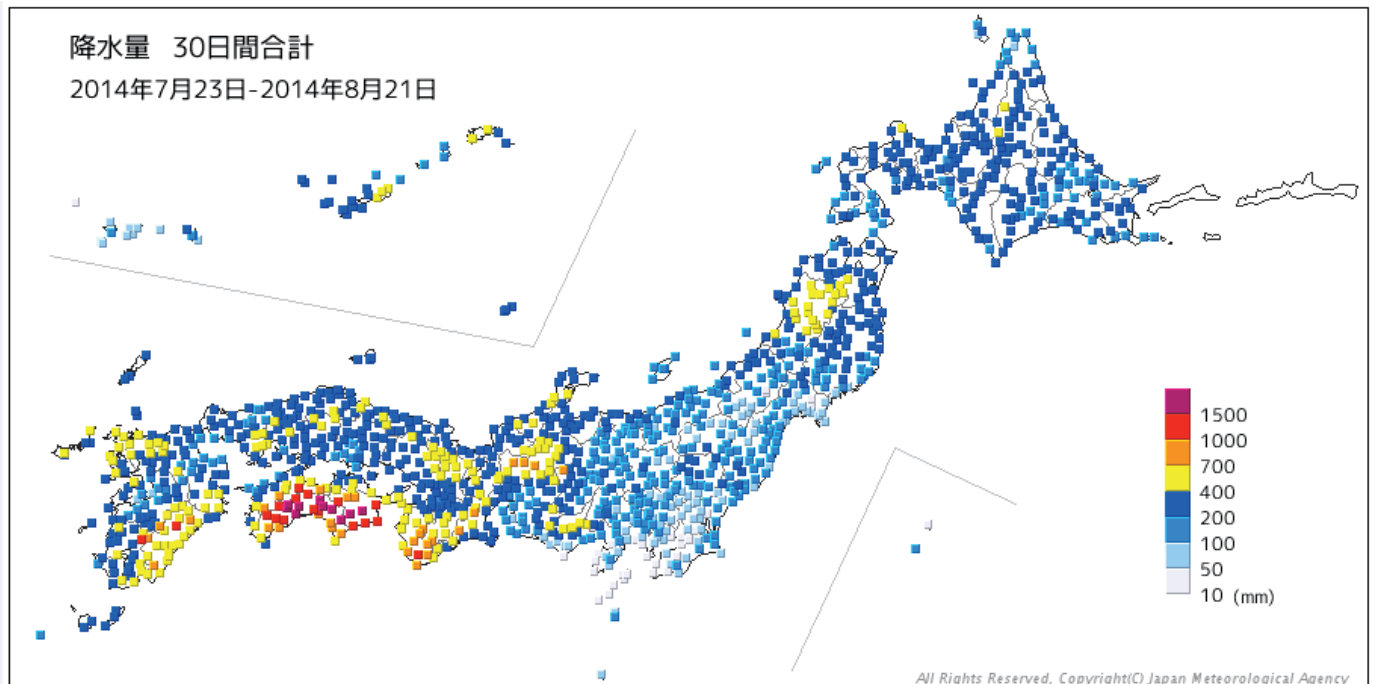


このニュースレターは”組子ベッド・販売様向け”に編集したものです。組子ベッド、桐たんす、新製品、販売ハウツー、展示会案内、販売店様相互の話題、その等、売上増進繋がる生きた情報を提供していきます。年6回(奇数月)に発行。保管をお願い致します。

### ■長雨にうんざり


皆様いかがお過ごしでしょうか？下記の統計は気象庁のデータですが、30日間の雨量が関東を除いては、平年比を越えているところがほとんど。実測値では高知県で1500mmと驚愕の数値です。まるで梅雨のようです。これが開けたら一気に寒くなり秋突入。お布団の需要も高まるでしょう。雨ニモマケズ、、、風ニモマケズ、、、しばらくは我慢で次に備えるしかないですね。





# 店頭での写真募集

店内の風景、店主のお顔、お店の外観等のお写真をいただければ、当社のブログ、また、HPで紹介させていただきます。wako-kiri@tansu.com宛メール、もしくは、お写真をお送り下さい。



睡眠考房まつい様



たきのふとん店様



寝装まるとみ様



越屋ふとん店様



馬場寝具店様



まつおか寝具店様



家具の菊屋様

## ■ダンボール置き場の棚完成～～



組子ベッドの種類とサイズが増える事にダンボールが増え、ついに、カミサンから、このクソ暑い時に「棚作って～」の指令が出た。それも簡単に(^;)それで、大型のDIY店に行きましたが、イレクターパイプのパーツが揃わず、必要個数取り寄せてもらいました。一週間ほどして届いたので、一階の風通しのいい駐車場で、前と後ろを組み上げ。一晩置いて、2Fに上げようとしたら、デカ過ぎてリフトからも、階段からも入らない。想定外(^;)2Fのショールームの窓を取り外して、4人かがりて、なんとか2Fに上げることに成功(^;)あとは、繋ぎのパイプを接着し、コンパネを貼って出来上がり。抜群の収納力、これで当分は大丈夫でしょう。

## ■組子ベッドの”組子”の厚みを整える




組子ベッドの”組子”の厚みはキモ。これ以上の厚みだとカビが生えやすくなるという特許部分でもあります。その組子を組むには正確に厚みを揃える必要があります。そこで、ワイドサンダーというペーパーマシンで厚みを整えます。写真はそのマシンに、一枚一枚通している所。その後は手作業で組み上げていきます。組子ベッド・あんばいやこちe、他すべての共通のパーツでもあります。(杉黒芯・悠々省く)



# DNA

我が社の遺伝子情報であり、会社史であり、備忘録であり、自分史であり、ドキュメンタリーでもあります

## ■コウモリは富の象徴???



数年前からコウモリの糞に悩まされて、今年は徹底的に追っ払い作戦やってます。保護鳥ということで、殺しても捕らえてもダメということで、せめて余所に行ってくれ、といろいろ手を尽くしたものの効き目なし。

いろいろ調べていたら、コウモリが家に巣を作った場合、これは家族がとても裕福になる前兆のひとつ。とか、風水でも、コウモリは、と

ても縁起の良い存在。とか、中国語で「蝙蝠」の音が「偏福（福が偏ってくる）」に通じるため幸運の象徴とか、あって、ちょっと手を緩めることに(^;)



いままで試したものは下記。惨敗の記録です



超音波撃退装置



防鳥網



フラッシュライト



コウモリ忌避スプレー

## と、ここまではブログに書きましたが、その後、、、(極秘事項)



保護鳥のコウモリ、工場にもショールームにも進入し、赤外線の防犯ベルにも反応するは、糞は巻き散らかはで、私には憎き奴。

いろいろ手を尽くしたすえ、ついに勝利。一晩で30匹くらい成仏させてくれました。使ったのは粘着式ネズミ取り、これを夜中コウモリがてんこ盛りに停まっていたところに、両面テープで貼り付けました。高い所でしたので、リフトとハシゴで、それは決死の思いで貼り付けました。朝方みたら、奴らが貼り付いていたり、下に落ちていたりでした。

お片付けは、カミサンも他のものも気持ち悪い~でしたので、こういう貧乏クジは私。スコップで拾って、南無阿弥陀仏で冥土に送ってやりました。保護鳥もいい加減にしるよ、です。

コウモリが富の象徴といわれるのは、駆除が難しいから、いろいろ手を打つ。そのいろいろ手を打つことが商売に繋がるということではないかと思う。たぶん(^;)

南無阿弥陀佛